



CLASS TENNIS



1994



Signature d'une convention



L'accord porte sur la possibilité de mettre en place des cycles d'initiation au tennis auprès des élèves scolarisés en cycle 3 et cycle 2



Pourquoi ?

Réflexion
Motricité et Coordination
Adresse et Précision
Perception
Repérage dans l'espace



Où ?

Ecole
Courts ou Salles de proximité
Terrains Multisports



Comment ?

Filet, Raquettes et Balles adaptés
Terrains de jeu réduits



Qui ?

Enseignant
Professionnel
Diplômé d'état

Fonctionnement en équipes & ateliers



- Chaque équipe décide d'un nom en lien avec un thème,
Ex : Les animaux
*Les Crocodiles, Les Lions, Les Tigres, Les Eléphants, Les Hippopotames,
 Les Zèbres, Les Rhinocéros,*
- Les ateliers durent 30 mn

Matinée	Journée
<ul style="list-style-type: none"> - 4 Ateliers - 09h15 - 12h00 - 1 pause de 15 mn entre 2 ateliers 	<ul style="list-style-type: none"> - 7 Ateliers - 09h15 - 16h00 - 1 pause de 15 mn entre 2 ateliers le matin - 1 pique-nique d'1 heure le midi - 1 goûter de 15h30 à 16h00



JOURNÉE LES ECOLES AU TENNIS

ORGANISATION

7 équipes de 7, 8 ou 9 enfants : LES CROCODILES, LES LIONS, LES TIGRES, LES ELEPHANTS, LES HIPPOPOTAMES, LES ZEBRES, LES RHINOCEROS

HORAIRES ET ROTATIONS DES EQUIPES

9h15 – 9h30 : Accueil des élèves, constitution des équipes et explication du déroulement de la journée


	ENVOI COUP DROIT	MATCHS BLANCS et VIOLETS	RENOI REVERS	PARCOURS	ROULABALLE	RENOI COUP DROIT	SERVICE VOLEE SMASH
9h30 – 10h00	C	E	H	L	R	T	Z
10h05 – 10h35	Z	C	E	H	L	R	T
10h35 – 10h50	PAUSE						
10h50 – 11h20	T	Z	C	E	H	L	R
11h25 – 11h55	R	T	Z	C	E	H	L
De 12h à 13h	PIQUE NIQUE						
13h45 – 14h10	L	R	T	Z	C	E	H
14h15 – 14h40	H	L	R	T	Z	C	E
14h45 – 15h15	E	H	L	R	T	Z	C

De 15 heures 15 à 15 heures 30 : aide au démontage
 15 heures 30 : goûter de clôture
 A partir de 16 heures 00 : Départ

Fonctionnement en équipes & ateliers




Atelier la
Forêt



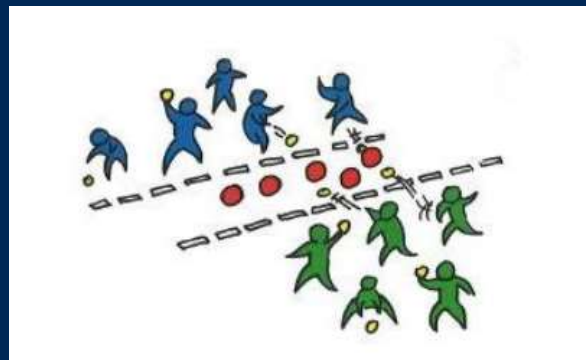
Atelier le
Requin



Objectif : Viser des zones



Objectif : Lancer avec précision




Exemple d'ateliers

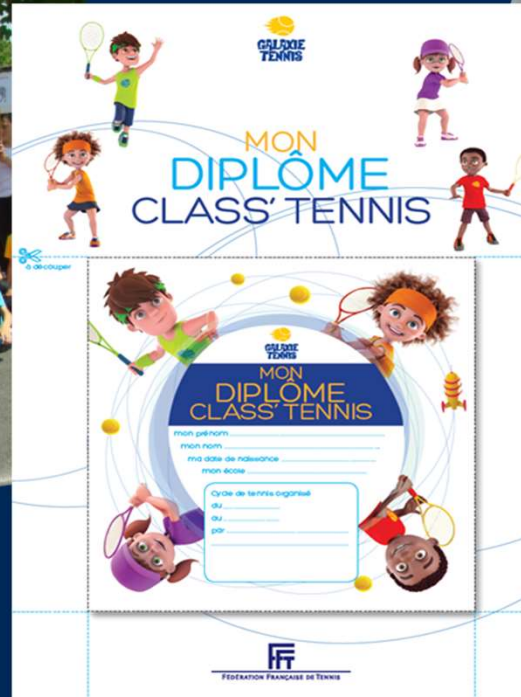


Atelier le
Marchand de glace

Objectif : Lire et maîtriser les trajectoires



Diplôme + Photo Souvenir Distribués à L'enfant & aux Familles



Beaucoup d'écoles impliquées par ce concept

INIC

Saint Laurent Sur Sèvre – Les Clouzeaux – Les Essarts – Tennis Club Sablais – Chambretau
Beaulieu sous la Roche – Aizenay – Montaigu – L'Herbergement – Noirmoutier – La Chataigneraie ...



Des témoignages encourageants

**« Jamais je n'aurais imaginé pouvoir faire faire du tennis à mes élèves de GS.
Grâce à ce matériel révolutionnaire, je vais me pencher sur la question ».**

Nadine C, enseignante à Saint Laurent sur Sèvre



**« Même à l'échelle de notre club, nous conservons l'image d'un sport duel,
difficile à mettre en place pour des classes de plus de 30 élèves. Je suis bluffé ! ».**

Mr Daniel LANDREAU, président du TC Chambretau

« Ma fille n'est pas très sportive, elle est sortie de votre atelier en transpirant... ».

Mme DUBOIS, parent accompagnatrice à Noirmoutier



